舘岩 令和8年1月の気象状況

日付	天気	湿度(%)	気温(℃)				降水量(mm)		降雪量(cm)		積雪量(cm)
		午前9時	午前9時	午後8時	最高	最低	本日	累積	本日	累積	現在値
1	休所日のため測定なし						－	－	休所日のため測定なし		
2							－	－			
3							－	－			
4	雪	97	−1.1	−3.0	1.5	−10.0	－	－	20.0	20.0	50.0
5	雪	93	−1.0	−0.6	3.4	−2.0	－	－	10.0	30.0	60.0
6	雪	94	−4.8	−3.0	2.0	−5.1	－	－	20.0	50.0	65.0
7	曇	90	−9.8	−4.1	−2.2	−13.2	－	－	10.0	60.0	55.0
8	雪	94	−2.9	−6.8	3.8	−9.5	－	－	1.0	61.0	55.0
9	曇	95	−4.1	−6.5	−0.8	−6.7	－	－	18.0	79.0	66.0
10	晴	85	−7.5	−7.8	0.3	−12.5	－	－	0.0	79.0	57.0
上旬平均値		92.6	−4.5	−4.5	1.1	−8.4	未設置	未設置	11.3	54.1	58.3
11	曇	78	0.7	2.0	7.2	−12.6	－	－	0.0	79.0	57.0
12	曇	93	−5.3	−5.1	4.3	−6.6	－	－	84.0	163.0	121.0
13	晴	89	−10.3	−6.4	0.2	−11.4	－	－	0.0	163.0	102.0
14	雪	93	−3.2	−0.8	5.8	−3.5	－	－	47.0	210.0	106.0
15	晴	88	−2.5	−2.5	−1.8	−3.6	－	－	14.0	224.0	101.0
16	雪	90	1.8	2.8	6.1	0.2	－	－	0.0	224.0	85.0
17	快晴	92	−4.5	−0.3	4.9	−5.8	－	－	0.0	224.0	72.0
18	晴	70	−0.7	0.3	7.8	−1.5	－	－	0.0	224.0	70.0
19	曇	86	−2.9	−4.2	2.3	−7.0	－	－	0.0	224.0	70.0
20	曇	85	−4.0	−3.8	−3.8	−5.9	－	－	0.0	224.0	70.0
中旬平均値		86.4	−3.1	−1.8	3.3	−5.8	未設置	未設置	14.5	195.9	85.4
21	雪	92	−7.0	−5.8	−3.2	−7.3	－	－	10.0	234.0	70.0
22	雪	93	−6.2	−7.3	−4.7	−8.5	－	－	34.0	268.0	91.0
23	雪	93	−6.3	−7.4	−6.3	−8.8	－	－	30.0	298.0	110.0
24	晴	93	−5.6	−5.7	−2.9	−7.9	－	－	10.0	308.0	100.0
25	雪	91	−7.2	−4.8	−1.9	−11.9	－	－	20.0	328.0	110.0
26	雪	93	−6.6	−7.3	−5.7	−12.4	－	－	30.0	358.0	120.0
27	晴	89	−7.1	−5.9	−3.4	−12.4	－	－	28.0	386.0	116.0
28	雪	93	−4.2	−1.6	2.3	−4.9	－	－	10.0	396.0	110.0
29	雪	90	−8.5	−6.6	−2.2	−13.2	－	－	5.0	401.0	108.0
30	雪	93	−5.3	−4.8	−4.8	−13.7	－	－	18.0	419.0	122.0
31	雪	92	−5.2	−6.4	−4.9	−8.1	－	－	20.0	439.0	120.0
下旬平均値		92.0	−6.4	−5.7	−3.3	−10.1	未設置	未設置	19.5	348.6	105.7
月平均		90.1	−4.7	−4.1	0.1	−8.1	未設置	未設置	15.7	220.5	87.1
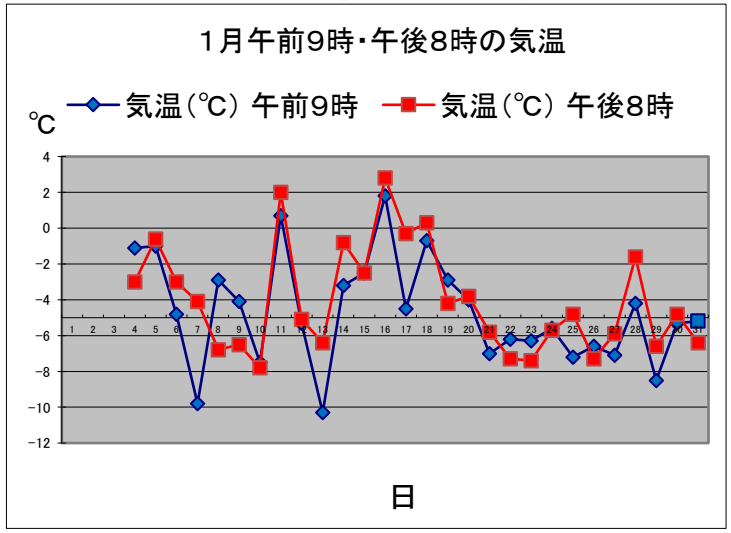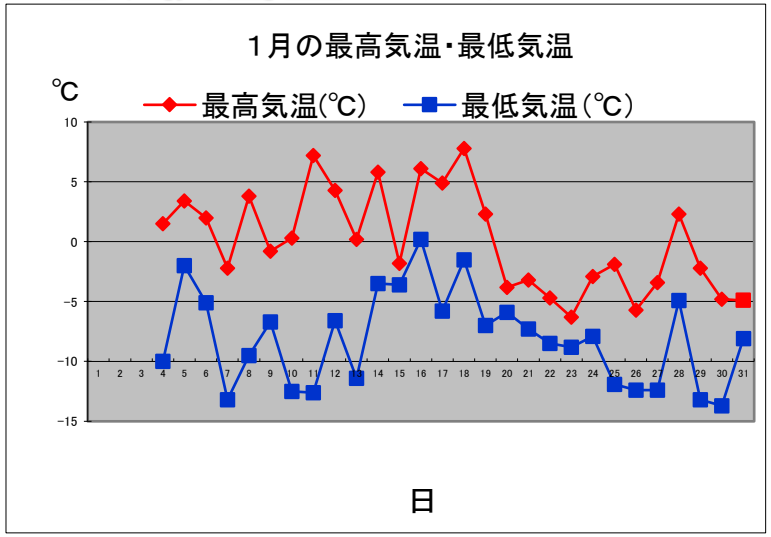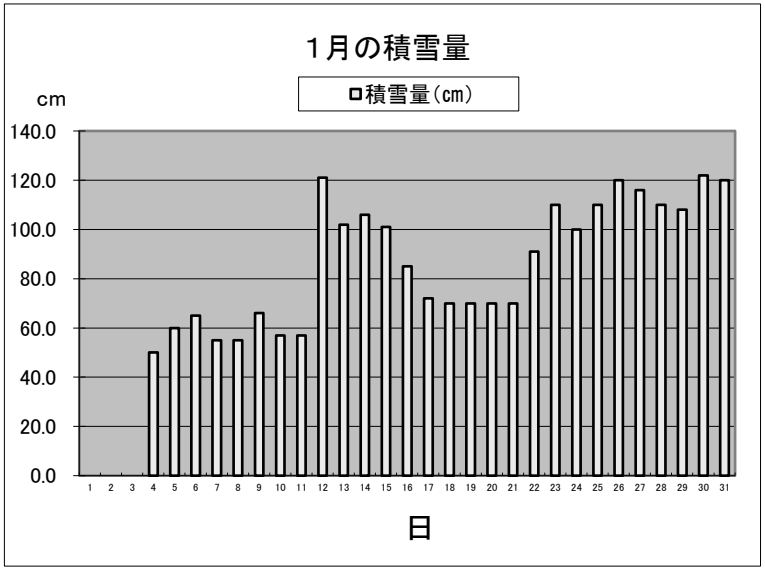
令和8年1月の気温、積雪量のグラフ